


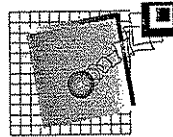


ISTRUZIONI D'USO PER L'UTENTE


med 83.2



ADVANTAGE POINT



Cod. 4271-83



med spa Via Raffaello, 33 42100 Reggio Emilia (Italy) Tel. (0522) 511107 r.a.

1 impulso



conferma



conferma



conferma



**BLOCCAGGIO
SERRATURE**

**2 BREVI
SEGNALI OTTICI**

**2 BREVI SEGNALI
ACUSTICI BITONALI**

**ACCENSIONE
SPIA LUMINOSA**

Con il sistema d'allarme disinserito, premere con decisione il pulsante del telecomando.

INSERIMENTO DEL SISTEMA

CAUSE DI RIFIUTO

- Portiera aperta o relativo interruttore difettoso
- Cofano o baule aperti o relativi interruttori difettosi
- Chiave elettronica inserita
- Quadro acceso
- Sistema fuori servizio

segnalazione





**3 SEGNALI
ACUSTICI**

(Tranne per quadro acceso)

DISINSERIMENTO DEL SISTEMA

Con il sistema d'allarme inserito, premere con decisione il pulsante del telecomando



**SBLOCCAGGIO
SERRATURE**

**1 SEGNALE OTTICO
PROLUNGATO**

**1 SEGNALE ACUSTICO
BITONALE PROLUNGATO**

**SPEGNIMENTO
SPIA LUMINOSA**

1 impulso



conferma



conferma

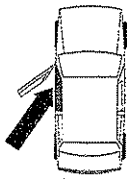


conferma




USO DEL SISTEMA SENZA TELECOMANDO

DISINSERIMENTO




**ENTRARE
NELLA VETTURA**

Per il periodo in cui il telecomando non e' disponibile si puo' comandare il sistema con la chiave elettronica med



**7 SECONDI DI TEMPO PER
INSERIRE LA CHIAVE med**

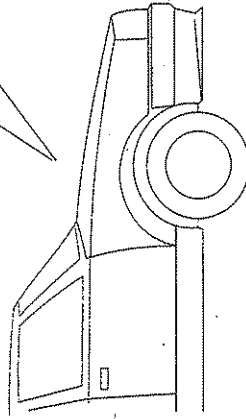
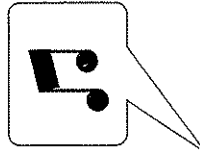


**1 SEGNALE ACUSTICO
BITONALE PROLUNGATO**

MEMORIA D'ALLARME

**INTERRUTTORE SU PORTIERE, COFANO,
BAULE E PROTEZIONE ACCESSORI**

Un eventuale allarme avvenuto durante il periodo d'inserimento del sistema e' segnalato da segnali acustici brevi e dilatati successivi a quello di disinserimento.



SEGNALI ACUSTICI DISTANZIATI

conferma



conferma



conferma



conferma



**CONTATTO
CHIAVE QUADRO**

RADAR



**SENSORE
SUPPLEMENTARE**

ESCLUSIONE RADAR E SENSORI OPZIONALI

Opzione da utilizzare nel caso si lascino animali a bordo o finestrini aperti. Si ha comunque allarme in caso di:

- Azionamento chiave quadro
- Apertura portiere, cofano, baule (se opportunamente collegati)
- Asportazione accessori (se opportunamente collegati)

Questa predisposizione resta valida sino al successivo azionamento della chiave quadro.

3 impulsi

confirma


2 BREVI SEGNALI ACUSTICI BITONALI

FUORI SERVIZIO

Consigliato in occasione di permanenza della vettura in: officina, autolavaggio, garage ed altre occasioni in cui la vettura non debba essere protetta, al fine di evitare azionamenti involontari ed errate manovre da parte di persone che non conoscono l'uso del sistema.

SEGNALE ACUSTICO DECRESCENTE CRESCENTE

RIPRISTINO SERVIZIO


Il sistema precedentemente fuori servizio, ritorna operativo conservando tutte le programmazioni effettuate in precedenza.

FUORI SERVIZIO

5 impulsi



confirma



scala musicale decrescente

RIPRISTINO SERVIZIO



5 impulsi



confirma



scala musicale crescente

7 impulsi

confirma


2 BREVI SEGNALI ACUSTICI BITONALI



INSERIMENTO AUTOMATICO DEL BLOCCO-MOTORE

Opzione consigliata a chi teme di poter dimenticare di inserire il sistema. Il blocco-motore viene inserito automaticamente 10 minuti dopo che la chiave quadro è stata portata in posizione di riposo e che l'abitacolo è stato abbandonato. Non vengono inserite automaticamente le altre protezioni.

- L'ingresso in vettura (apertura portiera lato guida e altre collegate) provoca 3 brevi segnali acustici ravvicinati.
- Un tentativo di avviamento provoca il suono della sirena.
- Per avviare il motore occorre prima azionare il telecomando, oppure si può inserire la chiave elettronica med

ATTENZIONE

La permanenza di un animale a bordo o finestrini aperti possono ritardare l'inserimento del blocco-motore.

9 impulsi

confirma


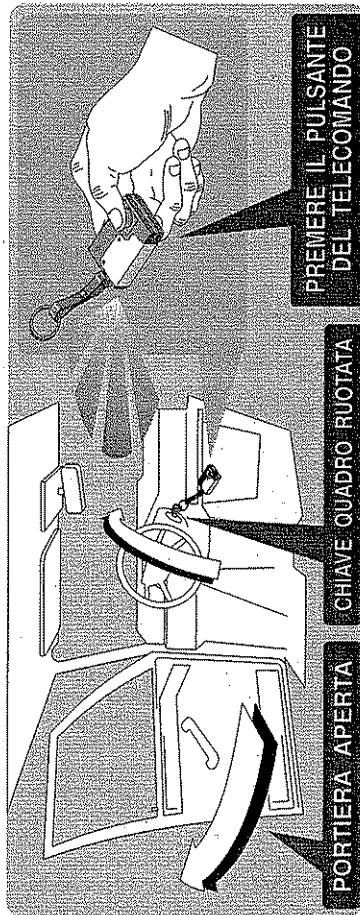
1 SEGNALE ACUSTICO BITONALE PROLUNGATO

ESCLUSIONE DELL'INSERIMENTO AUTOMATICO DEL BLOCCO-MOTORE




83.2

METODO DI PROGRAMMAZIONE



OPZIONI
CONFIRMA



OPZIONI
IMPULSI



3	ESCLUSIONE RADAR E SENSORI OPZIONALI
5	FUORI SERVIZIO RIPRISTINO SERVIZIO
7	INSERIMENTO AUTOMATICO DEL BLOCCO MOTORE
9	ESCLUSIONE DELL'INSERIMENTO AUTOMATICO DEL BLOCCO MOTORE
13	ESCLUSIONE DELLE SEGNALAZIONI ACUSTICHE RIPRISTINO DELLE SEGNALAZIONI ACUSTICHE
15	DISABILITAZIONE ANTIDISINSERIMENTO ACCIDENTALE