

CARATTERISTICHE TECNICHE:

Tensione di alimentazione	: 12 V D.C. (Valore nominale)
Assorbimento di corrente	: 4 mA
Comando di inserimento	: negativo (filo MARRONE)
Uscita di allarme	: negativa (filo BLU/NERO)
Campo di temperatura	: da -40° C a +85° C
Posizionamento	: in abitacolo

AVVERTENZE:-

- L'infiltrazione di liquidi o l'errata connessione ne fa decadere la garanzia.
- Fissarlo all'interno del veicolo. Si consiglia di posizionare il microfono tra i due sedili anteriori, rivolto verso l'alto o comunque in un punto centrale dell'abitacolo.

IMPORTANTE:

- L'installazione deve essere eseguita da personale qualificato.
- L'installatore deve rilasciare al proprietario del veicolo il certificato di installazione in dotazione al sistema di allarme abbinato valido anche per la garanzia, applicandogli anche l'etichetta dell' **RV 420**.
- La **med s.p.a.** declina ogni responsabilità e sospende la **GARANZIA** in caso di utilizzo improprio del prodotto o di parte di esso, di manomissione o di abbinamento a dispositivi non previsti.

REGOLAZIONE:

Il trimmer permette di variarne la sensibilità.

MANUTENZIONE:

L' **RV 420** non richiede nessuna manutenzione.

CONDIZIONI DI GARANZIA:

La garanzia tecnica ha durata di 24 mesi a partire dalla data di installazione, franco fabbrica, per le parti ritenute difettose ad insindacabile giudizio med. Sono escluse da tale forma di copertura spese di manodopera esterna ed ogni altro onere a qualsiasi titolo.

TECHNICAL SPECIFICATIONS:

Supply voltage	: 12 V D.C. (Rated value)
Current consumption	: 4 mA
Activation command	: negative (BROWN wire)
Alarm output	: negative (BLUE/BLACK wire)
Temperature range	: from -40°C to +85°C
Location	: inside cabin

WARNING:

The infiltration of liquids or condensation or wrong connection shall invalidate the warranty.
Fit inside the vehicle. It is best to fit the microphone between the two front seats, turned upwards or in any case in a central part of the car

IMPORTANT:

Installation must be done by skilled personnel
The installer must give to the vehicle owner the installation certificate provided with the combined alarm system and which is also valid as a warranty.
The label on the **RV 420** must be affixed to this certificate.
med s.p.a. disclaims all liability and suspends the **WARRANTY** in case of improper use of the product or part thereof, tampering or use together with unapproved devices.

ADJUSTMENT:

Sensitivity can be adjusted by means of the trimmer

MAINTENANCE:

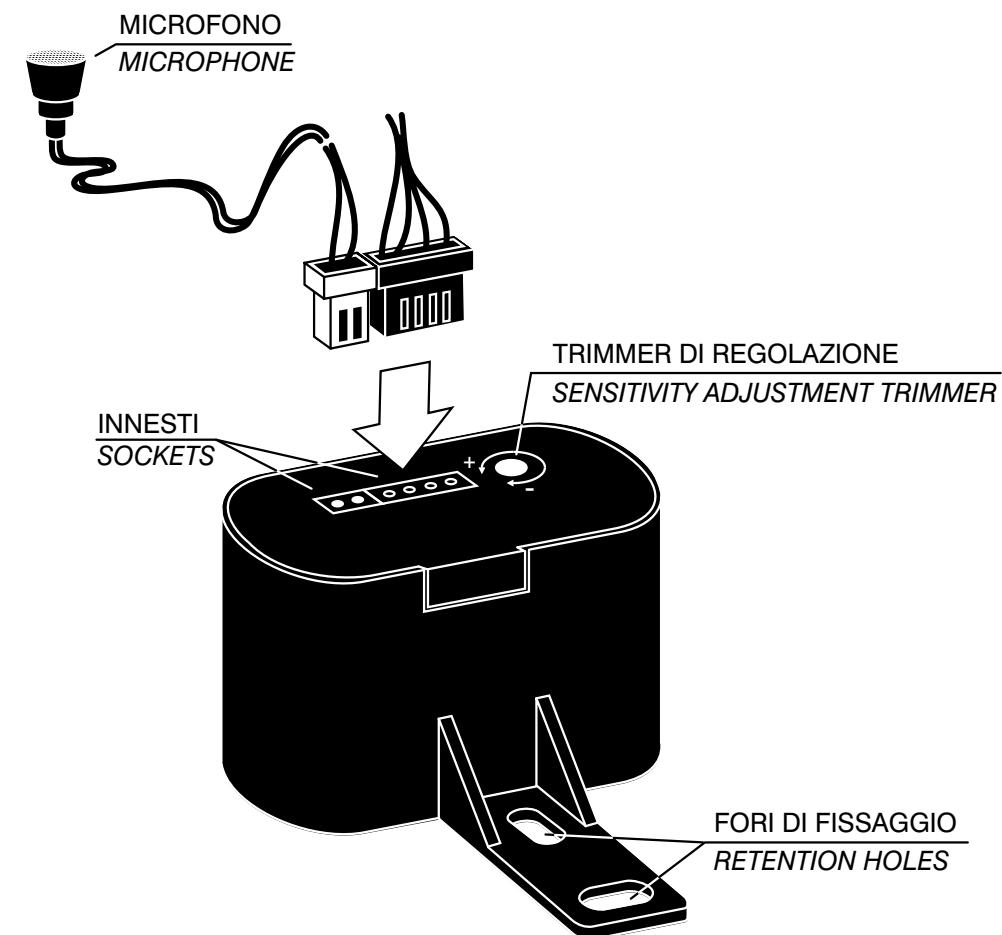
The **RV 420** is maintenance free

WARRANTY CONDITIONS:

The technical warranty lasts 24 months starting from the date of installation, ex-works, for parts considered faulty in accordance with the final judgement of **med**.
The warranty does not cover external labour costs and any other cost whatsoever



[med]



RV 420

Sensore di rottura vetri
Glass sensor

Istruzioni di montaggio e d'uso
Assembly and operating instructions



med S.p.A.
Via Raffaello, 33 - 42100 Reggio Emilia (Italy) www.med-italy.com
tel. +39 0522 500111 fax +39 0522 500153 e-mail: med.service@med-italy.com

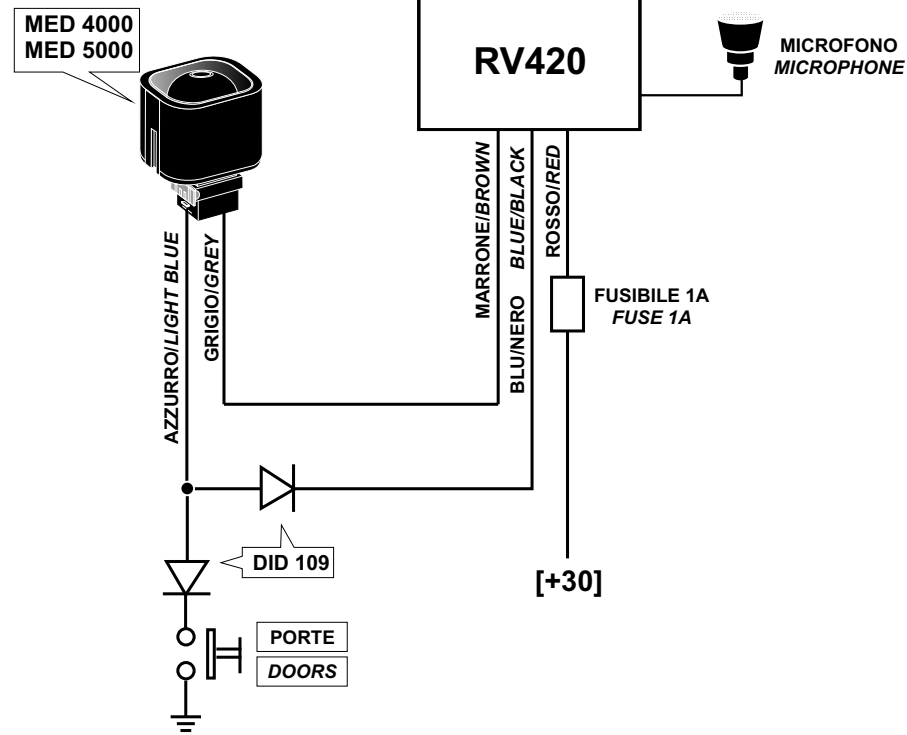
AZIENDA CON SISTEMA QUALITÀ
CERTIFICATO DA DNV
UNI EN ISO 9001



MED 4000 - MED 5000

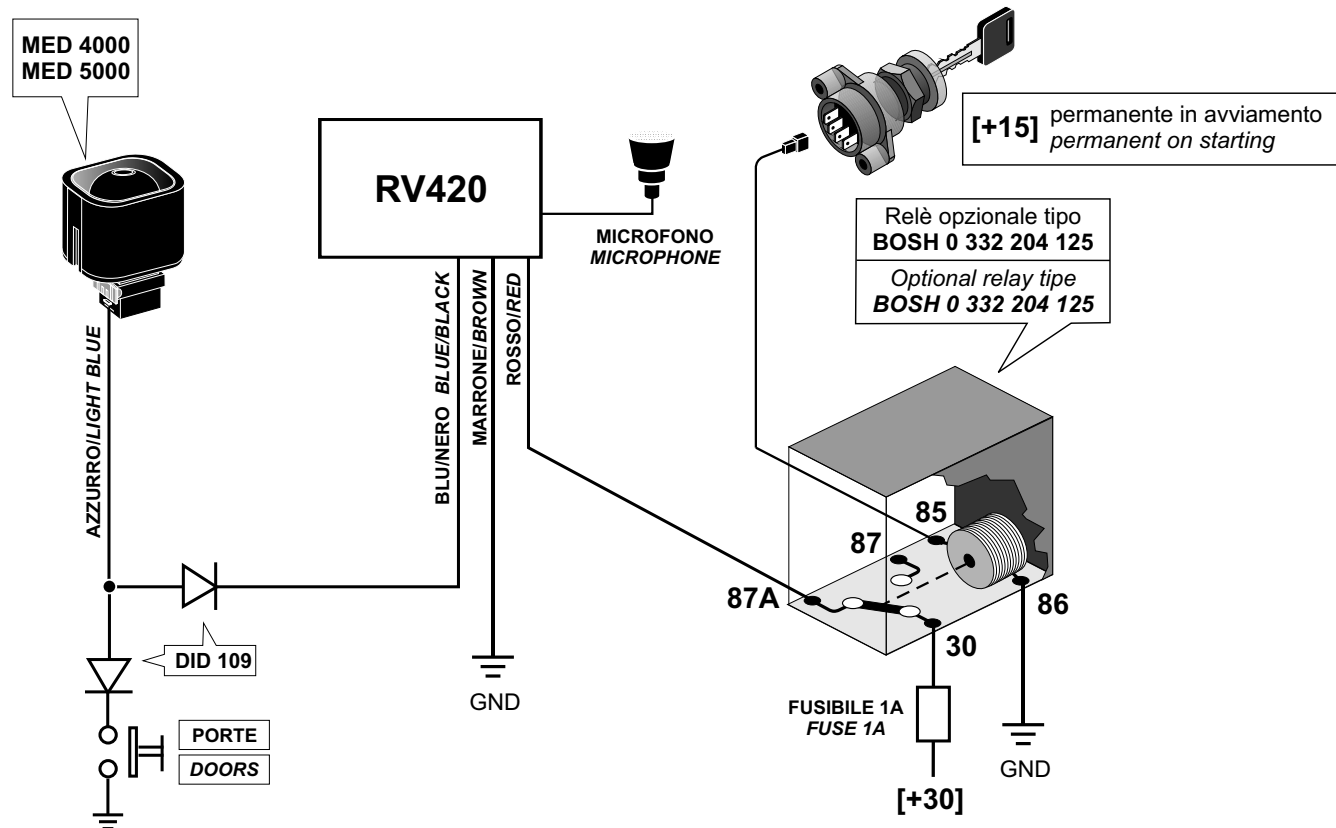
Collegamento con l'uscita di stato fissa

Connection with fixed status exit



Collegamento tramite relè supplementare con contatto NC SE NON È DISPONIBILE L'USCITA DI STATO FISSA (se viene utilizzata per pilotare la salita vetri).

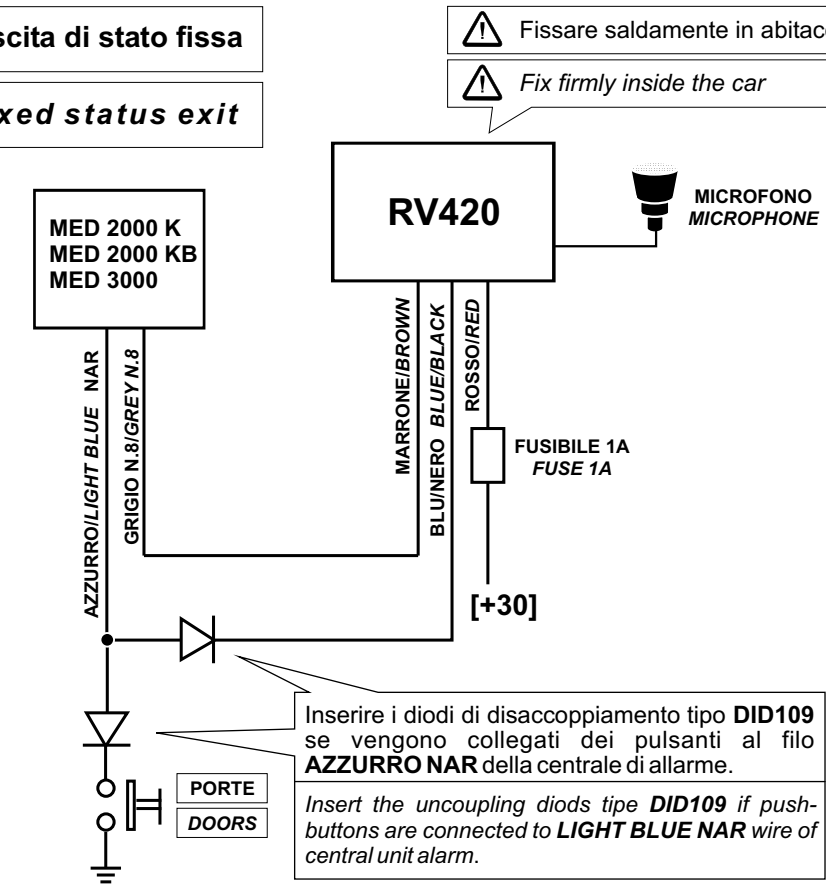
Connection by means of extra relay with **NC** contact if the "fixed" status relay is not available (if it is used to control the lifting of windows).



MED 2000K - MED 2000KB - MED 3000

Collegamento con l'uscita di stato fissa

Connection with fixed status exit



Collegamento tramite relè supplementare con contatto NC SE NON È DISPONIBILE L'USCITA DI STATO FISSA (se viene utilizzata per pilotare la salita vetri). Utilizzare l'ingresso pulsanti ritardato NAR.

Connection by means of extra relay with **NC** contact if the "fixed" status relay is not available (if it is used to control the lifting of windows). Use push button inlet delayed **NAR**

