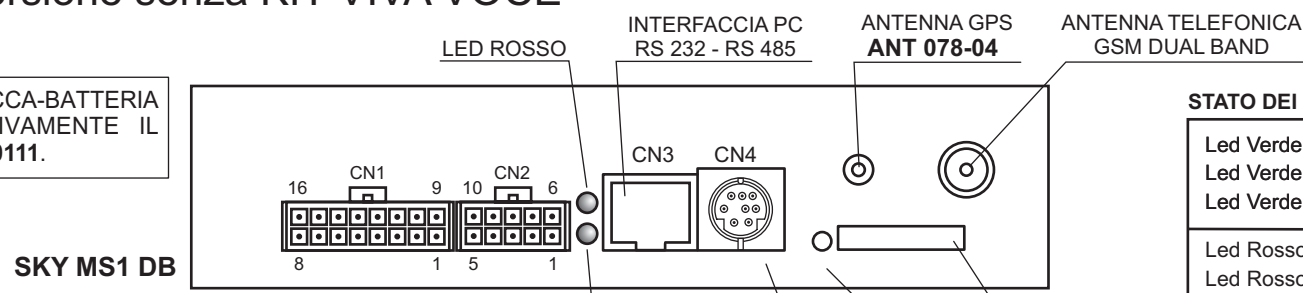




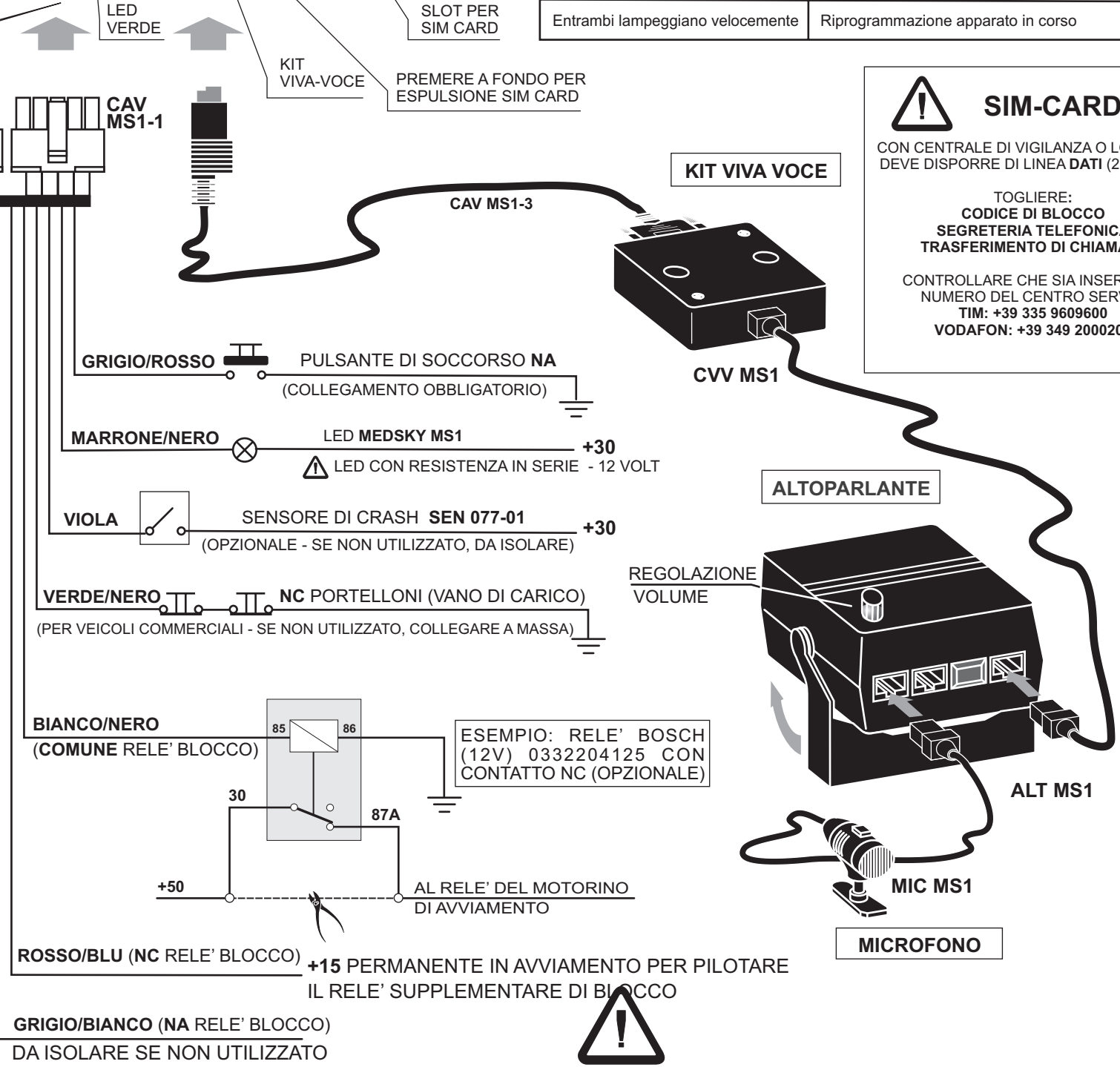
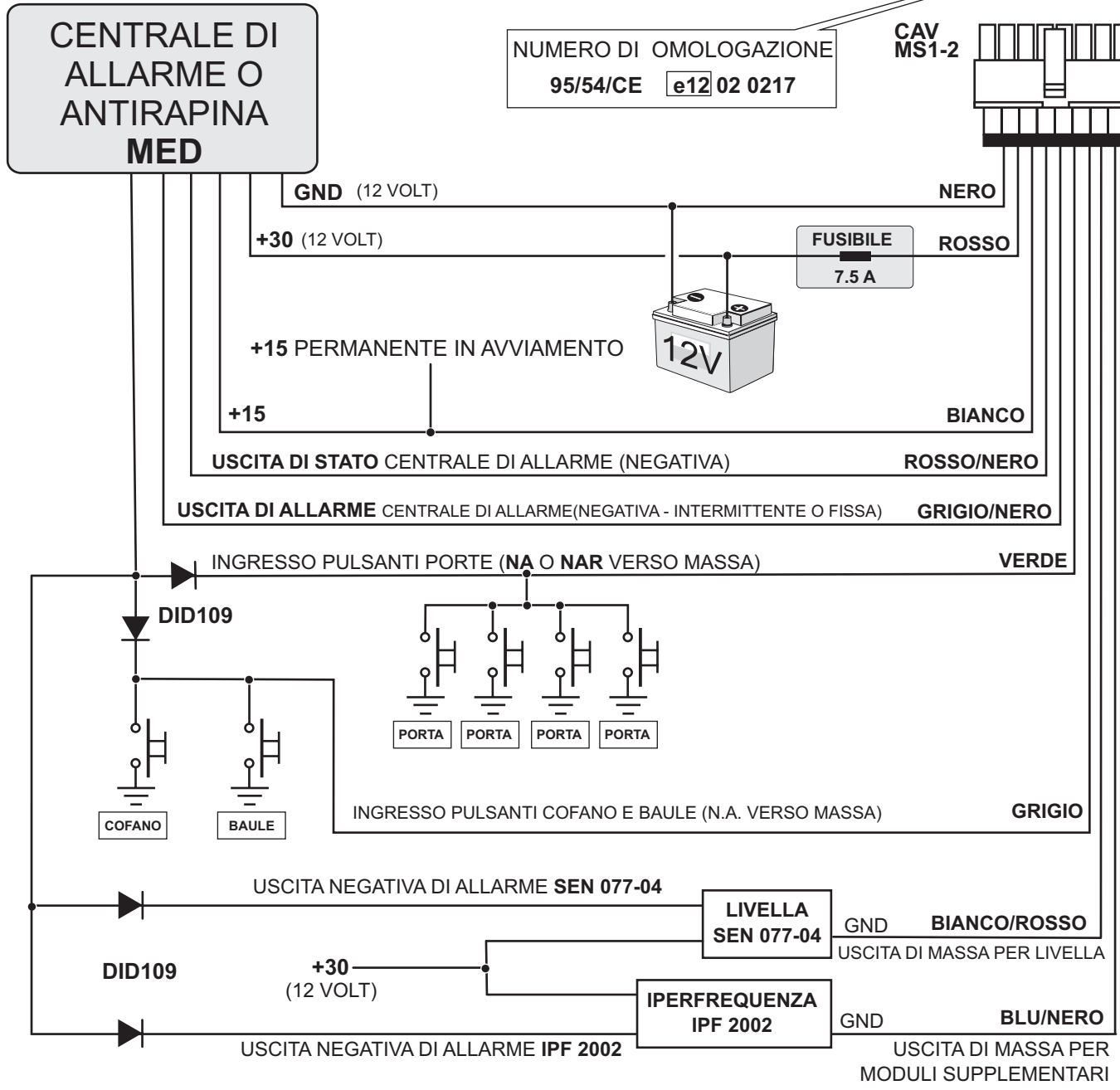
ATTENZIONE: SUI VEICOLI CON ADR (STACCA-BATTERIA AUTOMATICO) CONTATTARE PREVENTIVAMENTE IL SERVIZIO ASSISTENZA MED AL N. 0522/500111.

**!** SUI VEICOLI A 24 VOLT IMPIEGARE IL RIDUTTORE DI TENSIONE KIT 24V PER LA CENTRALE DI ALLARME MED



STATO DEI LED SULLA PERIFERICA	SIGNIFICATO
Led Verde Spento	Ricevitore GPS spento
Led Verde Lampeggiante	Ricerca della posizione
Led Verde Acceso	Posizione rilevata ed aggiornata
Led Rosso Lampeggiante	Telefono registrato e campo presente
Led Rosso Spento	Campo GSM insufficiente, telefono non registrato
Entrambi lampeggiano velocemente	Riprogrammazione apparato in corso

**!** **SIM-CARD**  
CON CENTRALE DI VIGILANZA O LOGISTICA DEVE DISPORRE DI LINEA DATI (2 NUMERI)  
  
TOGLIERE:  
CODICE DI BLOCCO  
SEGRETERIA TELEFONICA  
TRASFERIMENTO DI CHIAMATA  
  
CONTROLLARE CHE SIA INSERITO IL NUMERO DEL CENTRO SERVIZI  
TIM: +39 335 9609600  
VODAFON: +39 349 2000200



ATTENZIONE: ISOLARE ADEGUATAMENTE I FILI NON UTILIZZATI.

I CAVI DELLE ANTENNE NON DEVONO ESSERE TAGLIATI. DISTENDERE LA PARTE ECCEDENTE. EFFETTUARE SEMPRE CURVE MOLTO AMPIE. L'ANTENNA DEL GPS DEVE ESSERE POSIZIONATA ORIZZONTALMENTE, CON LA PARTE ARROTONDATA RIVOLTA VERSO IL CIELO. NON POSIZIONARLA SOTTO A SUPERFICI METALLICHE.

INSTALLARE LA PERIFERICA ALL'INTERNO DELL'ABITACOLO, PROTETTA DALL'INFILTRAZIONI DI LIQUIDI O CONDENSA, COI CAVI CHE SALGONO DAL BASSO. SU MACCHINE OPERATRICI, MOVIMENTO TERRA E MEZZI AGRICOLI, PREVEDERE CONTENITORE IN METALLO A TENUTA STAGNA CON ADEGUATI "SMORZATORI" DI VIBRAZIONI.