



1 9 0 7 6 0 4 4 0

MEDSKY MS3 TX

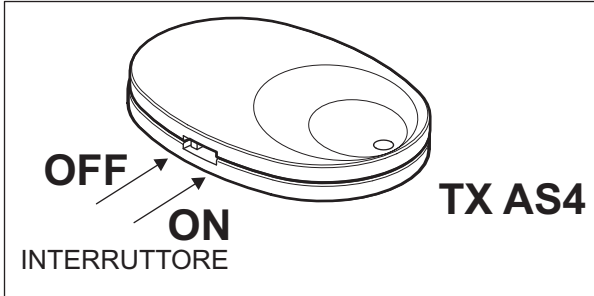
SCHEMA DI COLLEGAMENTO CON MED AS4 E CABLAGGIO DEDICATO CAV MS3 TX

! SIM-CARD

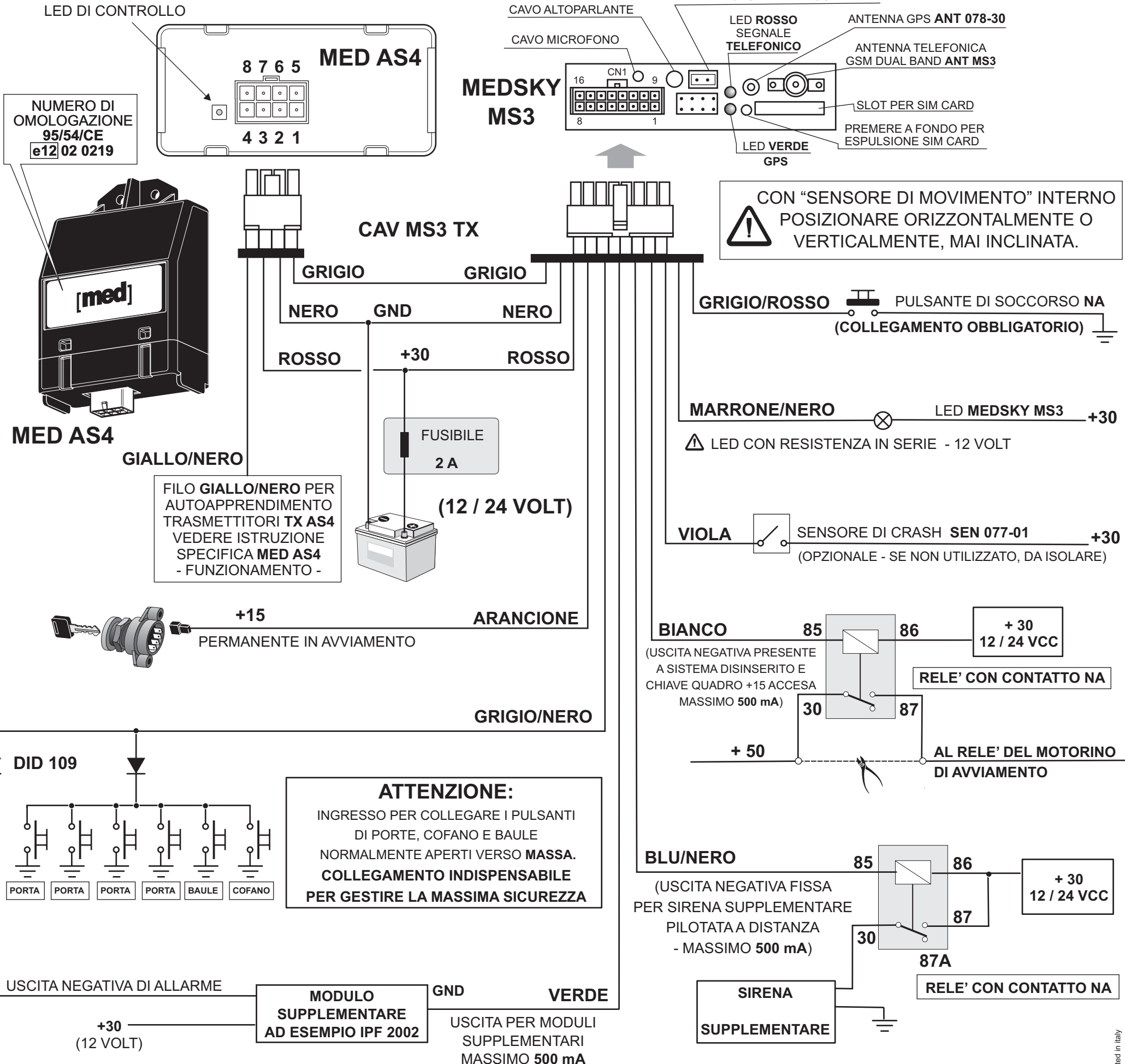
CON CENTRALE DI VIGILANZA O LOGISTICA DEVE DISPORRE DI LINEA DATI

TOGLIERE:
CODICE DI BLOCCO
SEGRETERIA TELEFONICA
TRASFERIMENTO DI CHIAMATA

CONTROLLARE CHE SIA INSERITO IL NUMERO DEL CENTRO SERVIZI
TIM: +39 335 9609600
VODAFONE: +39 349 2000200



STATO DEI LED SULLA PERIFERICA	SIGNIFICATO
Led Verde Spento	Ricevitore GPS spento
Led Verde Lampeggiante	Ricerca della posizione
Led Verde Acceso	Posizione rilevata ed aggiornata
Led Rosso Lampeggiante	Telefono registrato e campo presente
Led Rosso Spento	Campo GSM insufficiente, telefono non registrato
Entrambi lampeggiano velocemente	Riprogrammazione apparato in corso



ATTENZIONE: SUI VEICOLI CON ADR (STACCA-BATTERIA AUTOMATICO) CONTATTARE PREVENTIVAMENTE IL SERVIZIO ASSISTENZA MED AL N. 0522/500111.

I CAVI DELLE ANTENNE NON DEVONO ESSERE TAGLIATI. DISTENDERE LA PARTE ECCEDENTE. EFFETTUARE SEMPRE CURVE MOLTO AMPIE. L'ANTENNA DEL GPS DEVE ESSERE POSIZIONATA ORIZZONTALMENTE, CON LA PARTE ARROTONDATA RIVOLTA VERSO IL CIELO. NON POSIZIONARLA SOTTO A SUPERFICI METALLICHE.

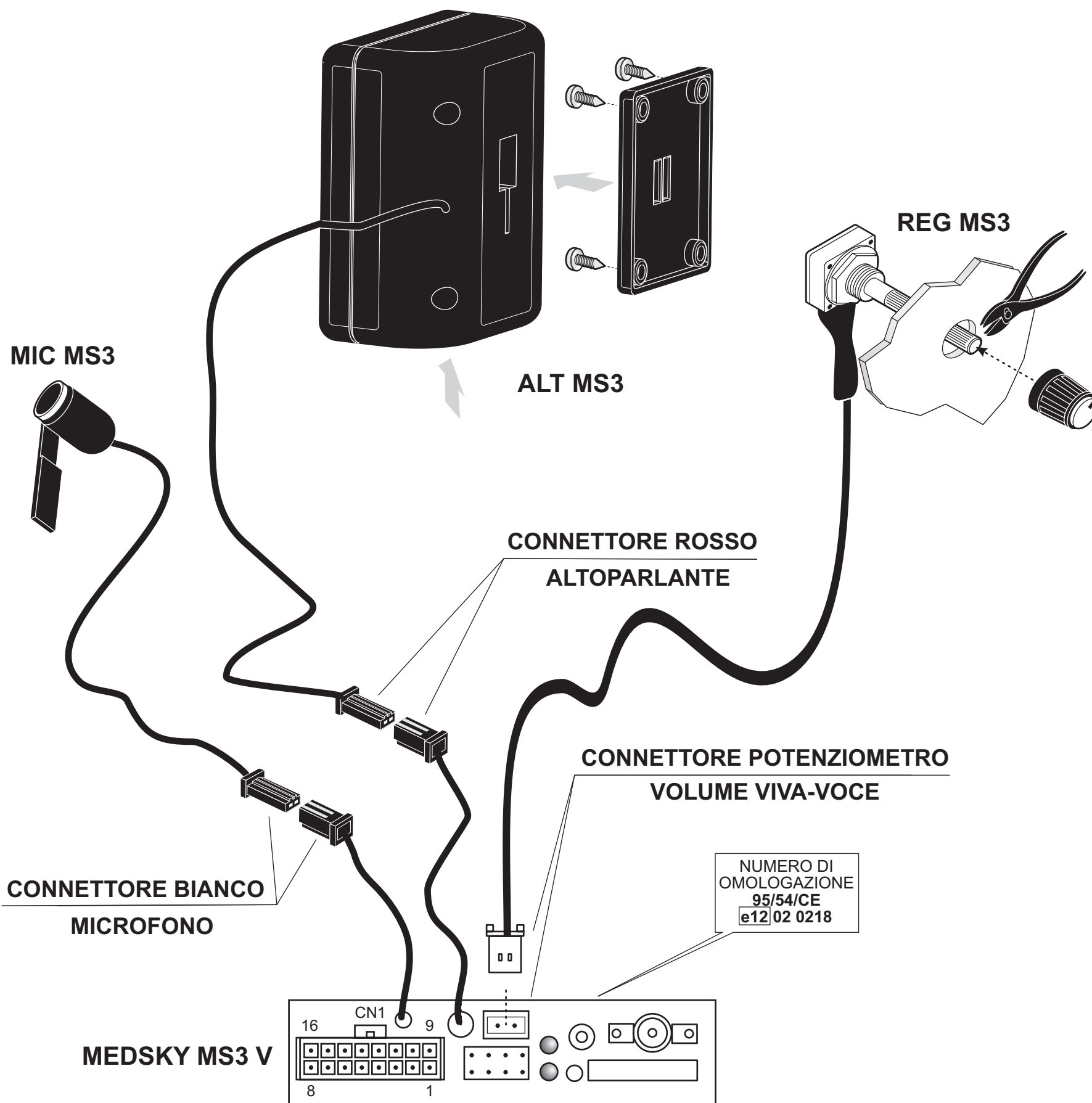
INSTALLARE LA PERIFERICA ALL'INTERNO DELL'ABITACOLO, PROTETTA DALL'INFILTRAZIONI DI LIQUIDI O CONDENSA, COI CAVI CHE SALGONO DAL BASSO. SU MACCHINE OPERATRICI, MOVIMENTO TERRA E MEZZI AGRICOLI, PREVEDERE CONTENITORE IN METALLO A TENUTA STAGNA CON ADEGUATI "SMORZATORI" DI VIBRAZIONI.

ATTENZIONE: ISOLARE ADEGUATAMENTE I FILI NON UTILIZZATI.



VERSIONE MEDSKY MS3 V
CON VIVA-VOCE INTERNO, MICROFONO
ED ALTOPARLANTE ESTERNI

COLLEGAMENTO VIVA-VOCE



ATTENZIONE: SUI VEICOLI CON ADR (STACCA-BATTERIA AUTOMATICO) CONTATTARE PREVENTIVAMENTE IL SERVIZIO ASSISTENZA MED AL N. 0522/500111.

I CAVI DELLE ANTENNE NON DEVONO ESSERE TAGLIATI. DISTENDERE LA PARTE ECCEDENTE. EFFETTUARE SEMPRE CURVE MOLTO AMPIE. L'ANTENNA DEL GPS DEVE ESSERE POSIZIONATA ORIZZONTALMENTE, CON LA PARTE ARROTONDATA RIVOLTA VERSO IL CIELO. NON POSIZIONARLA SOTTO A SUPERFICI METALLICHE.

INSTALLARE LA PERIFERICA ALL'INTERNO DELL'ABITACOLO, PROTETTA DALL'INFILTRAZIONI DI LIQUIDI O CONDENSA, COI CAVI CHE SALGONO DAL BASSO. SU MACCHINE OPERATRICI, MOVIMENTO TERRA E MEZZI AGRICOLI, PREVEDERE CONTENITORE IN METALLO A TENUTA STAGNA CON ADEGUATI "SMORZATORI" DI VIBRAZIONI.

ATTENZIONE: ISOLARE ADEGUATAMENTE I FILI NON UTILIZZATI.

