

# [med]

AUTOMOTIVE SOLUTIONS




190795440

## MEDSKY MS5.1

ANTENNA TELEFONO  
COMPATTA ANT MS5

ANTENNA  
GPS  
ANT 078-04

ANTENNA  
TELEFONO  
ANT MS3  
OPPURE  
ANT MS5



NUMERO DI  
OMOLOGAZIONE  
95/54/CE  
e12 02 0219

### MEDSKY MS5

# MEDSKY MS5.1



## ATTENZIONE



### SIM-CARD INTEGRATA

IL SISTEMA "DIALOGA" SOLO CON LA  
"CENTRALE OPERATIVA"

RISPONDE AI SOLI SMS:

"I" (DIAGNOSI IMPIANTO)

"LOC" - "FLOC" (LOCALIZZAZIONE IN CHIARO  
- SERVIZIO A PAGAMENTO)



### ATTENZIONE:

SUI VEICOLI CON ADR (STACCA-BATTERIA AUTOMATICO) CONTATTARE  
PREVENTIVAMENTE IL SERVIZIO ASSISTENZA MED AL N. **0522/500111**.

I CAVI DELLE ANTENNE NON DEVONO ESSERE TAGLIATI.

DISTENDERE LA PARTE ECCEDENTE.

EFFETTUARE SEMPRE CURVE MOLTO AMPIE.

L'ANTENNA DEL GPS DEVE ESSERE POSIZIONATA ORIZZONTALMENTE, CON LA PARTE  
ARROTONDATA RIVOLTA VERSO IL CIELO.

NON POSIZIONARLA SOTTO A SUPERFICI METALLICHE.

INSTALLARE LA PERIFERICA ALL'INTERNO DELL'ABITACOLO, PROTETTA DALL'INFILTRAZIONI DI  
LIQUIDI O CONDENSA, COI CAVI CHE SALGONO DAL BASSO.

SU MACCHINE OPERATRICI, MOVIMENTO TERRA E MEZZI AGRICOLI, PREVEDERE UN  
CONTENITORE A TENUTA STAGNA CON ADEGUATI "SMORZATORI" DI VIBRAZIONI.

**ATTENZIONE: ISOLARE ADEGUATAMENTE I FILI NON UTILIZZATI.**

Cod. 190.795.440 - Rev. 01 del 10/10/07 printed in Italy

[med]  
AUTOMOTIVE SOLUTIONS

med S.p.A. a socio unico  
Via Raffaello, 33 - 42100 Reggio Emilia - Italy - tel. +39 0522 500111  
fax +39 0522 500153

www.medautomotive.it  
e-mail: [service@medautomotive.it](mailto:service@medautomotive.it)

QUALITY MANAGEMENT SYSTEM  
CERTIFIED BY DNV  
ISO/TS 16949:2002





AUTOMOTIVE SOLUTIONS



190795440

MEDSKY MS5.1

# SCHEMA DI COLLEGAMENTO GENERALE PER UTILIZZO CON CENTRALE OPERATIVA - SERVIZIO DI LIVELLO 5.1 - VALIDO ANCHE PER LA CONVENZIONE ASSICURATIVA

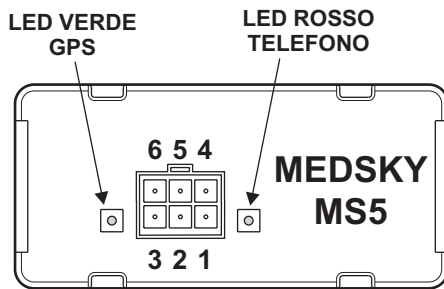
## STATO DEI LED SULLA PERIFERICA

## SIGNIFICATO

Led Verde Spento	Ricevitore GPS spento
Led Verde Lampeggiante	Ricerca della posizione
Led Verde Acceso	Posizione rilevata ed aggiornata
Led Rosso Lampeggiante	Telefono registrato e campo presente
Led Rosso Spento	Campo GSM insufficiente, telefono non registrato
Entrambi lampeggiano velocemente	Riprogrammazione apparato in corso

SUI VEICOLI A 24 VOLT IMPIEGARE IL RIDUTTORE DI TENSIONE KIT 24V PER LA CENTRALE DI ALLARME O L'ATTIVATORE MED

**CENTRALE DI ALLARME, ATTIVATORE O ANTIRAPINA MED**



CON "SENSORE DI MOVIMENTO" INTERNO. POSIZIONARE ORIZZONTALMENTE O VERTICALMENTE. MAI INCLINATO.

GRIGIO

CAV MS5

**USCITA DI STATO CENTRALE DI ALLARME (NEGATIVA)**  
- DA COLLEGARE A:  
CENTRALE MED 4000 - MED 5000 - MED AS3 filo GRIGIO  
CENTRALE MED 2200 - MED 3200 filo GRIGIO o GRIGIO/NERO  
CENTRALE MED 6000 - MED 7000 filo GRIGIO  
CENTRALE MED 2000 - MED 3000 filo GRIGIO n. 8  
ANTIRAPINA MED GUARD- MED AS1-MED AS2 filo NERO SAT

BIANCO

(USCITA NEGATIVA PRESENTE A SISTEMA DISINSERITO E CHIAVE QUADRO +15 ACCESA MASSIMO 500 mA)

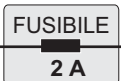
NERO

GND

NERO

ROSSO


+30



ROSSO

GND

+30



(12 VOLT)

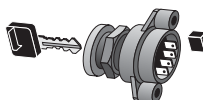
ARANCIONE

+15

ARANCIONE

ARANCIONE

PERMANENTE IN AVVIAMENTO



GRIGIO/NERO

PULSANTE DI SOCCORSO NA



SENSORE DI CRASH SEN 077-01 (OPZIONALE)

+30 12 / 24 VCC

RELE' CON CONTATTO NA

+50

AL RELE' DEL MOTORINO DI AVVIAMENTO



med S.p.A. a socio unico  
Via Raffaello, 33 - 42100 Reggio Emilia - Italy - tel. +39 0522 500111  
fax +39 0522 500153

www.medautomotive.it  
e-mail: service@medautomotive.it

QUALITY MANAGEMENT SYSTEM  
CERTIFIED BY DNV  
ISO/TS 16949:2002

