

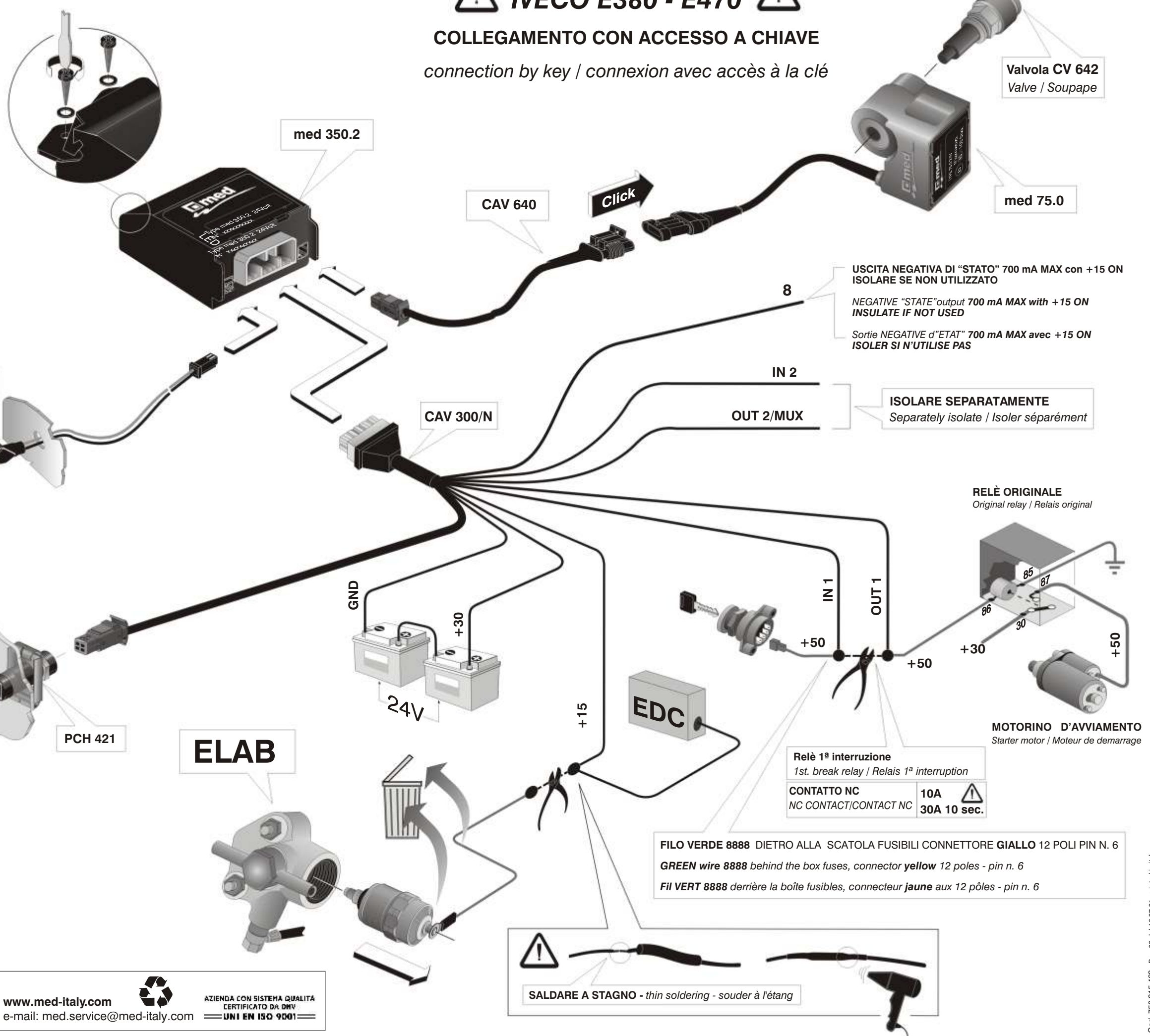
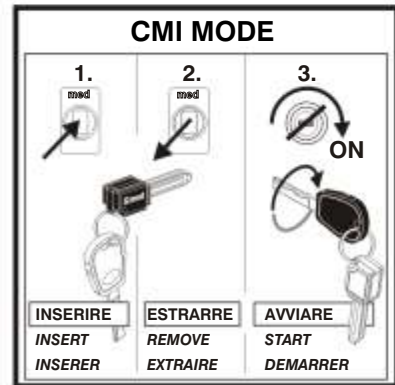
[med]

med 75.02.01
med 75.02.02



! IVECO E380 - E470 !

COLLEGAMENTO CON ACCESSO A CHIAVE
connection by key / connexion avec accès à la clé



Valvola CV 642
Valve / Soupape

med 75.0

USCITA NEGATIVA DI "STATO" 700 mA MAX con +15 ON
ISOLARE SE NON UTILIZZATO
NEGATIVE "STATE" output 700 mA MAX with +15 ON
INSULATE IF NOT USED
Sortie NEGATIVE d"ETAT" 700 mA MAX avec +15 ON
ISOLER SI N'UTILISE PAS


ISOLARE SEPARATEMENTE
Separately isolate / Isoler séparément

RELÈ ORIGINALE
Original relay / Relais original

MOTORINO D'AVVIAMENTO
Starter motor / Moteur de démarrage

Relè 1^a interruzione
1st. break relay / Relais 1^a interruption
CONTATTO NC 10A
NC CONTACT/CONTACT NC 30A 10 sec.

FILO VERDE 8888 DIETRO ALLA SCATOLA FUSIBILI CONNETTORE GIALLO 12 POLI PIN N. 6
GREEN wire 8888 behind the box fuses, connector yellow 12 poles - pin n. 6
Fil VERT 8888 derrière la boîte fusibles, connecteur jaune aux 12 pôles - pin n. 6



SALDARE A STAGNO - thin soldering - souder à l'étang

IVECO E380 - E470

med 75.02.01
med 75.02.02

